

電源ボタン  
↓  
パスコード入力  
or  
指紋認証する



アイコンを押(タップ)して、各アプリ  
を使います！

※自動的に通知が送られてきます。  
➡ いない場合はカットしてください。

# アプリの利用はIDとパスワード必須



iCloud

AppleID  
(アップルアイディー)

[abcd1234@icloud.com](mailto:abcd1234@icloud.com)

パスワード：8文字以上  
大文字、小文字、数字、  
記号の組み合わせ  
「セキュリティ質問」も  
登録します。



Gmailアドレス

[abcd1234@gmail.com](mailto:abcd1234@gmail.com)

パスワード：8文字以上  
文字はアルファベット (a-  
z)、数字 (0-9)、およびピ  
リオド (.)です。  
「生年月日」と「性別」、  
電話番号を入力します。



LINE初期設定

使っているメールアドレスとパスワード：6～20  
文字の半角英数で登録

携帯電話番号へ承認用の  
コードをSMSで送り本人  
確認します。



メールアドレスとパスワード(字数は、  
6文字から128文字まで)を登録して使  
用します。

# 良く使われるSNSアプリ



Facebook  
いいね!



定番のLINE

お友達になれば  
チャット!  
スタンプ!  
無料電話!  
TV電話!

有料スタンプ  
はLINEコインで



Twitter

140文字までの  
つぶやきを!  
最近、画像や  
動画も呟けます。

他人のtwitterを  
広げるには  
リツイート



Instagram

画像だけを拡散  
出来る簡単アプ  
リ!  
検索するには  
キーワード  
#  
(ハッシュタグ) を!



Ameba

ブログ

日々の出来事な  
どを画像や動画  
でコメントしま  
す。  
内容が濃い場合  
は毎日アップす  
るのが厳しい?


# メールアプリも沢山！



Yahooメール



iPhoneメール



TypeApp



Gメール



Docomoなどの  
携帯メール




Outlook



メッセージ  
(SMS)  
電話番号へ  
70文字まで  
送れる  
認証用に使  
われます。

無料！

Wifi



5GB契約で月5,000円  
20GBで月6,000円



# ナビゲーションはGoogleマップ




ドアtoドアで  
ナビゲーション  
してくれます！



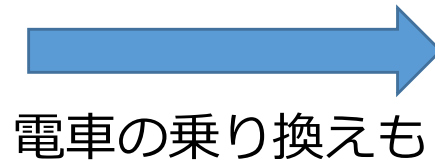
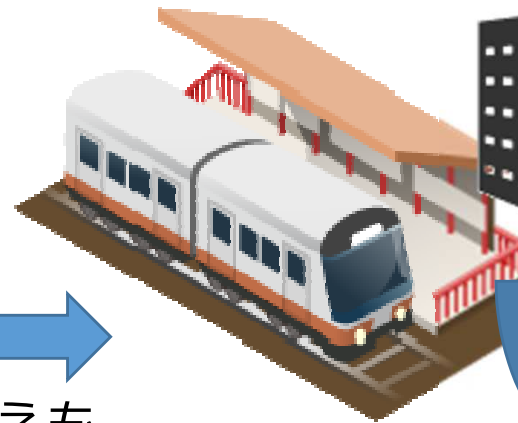
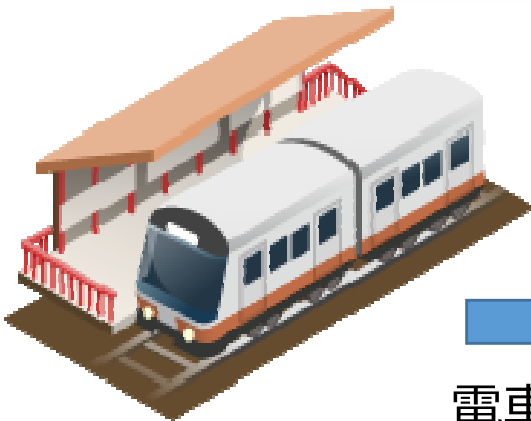
A地点



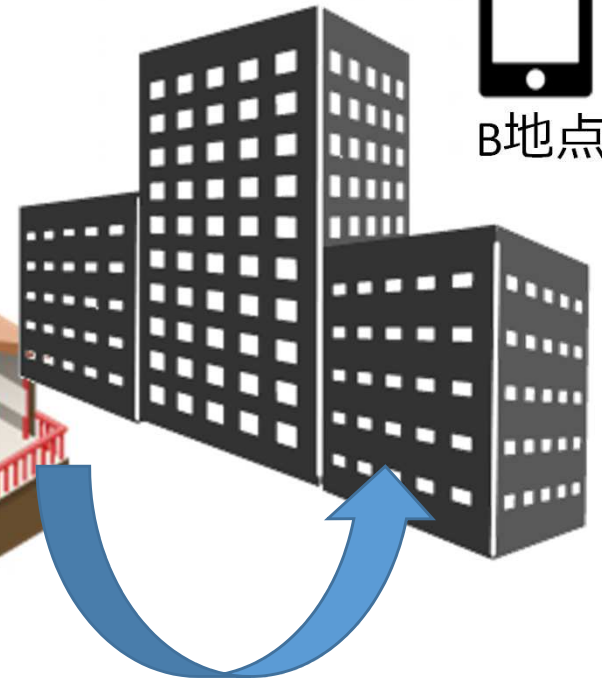
B地点



徒歩  
ルートも



電車の乗り換えも



# 保存先色々あります！



Dropbox



iCloud

[1234@icloud.com](mailto:1234@icloud.com)



Google フォト



Google Drive

[1234@gmail.com](mailto:1234@gmail.com)



OneDrive

[1234@outlook.com](mailto:1234@outlook.com)  
[1234@outlook.jp](mailto:1234@outlook.jp)

Wifi



iTunes

USBポートへ

USBケーブル(付属)

